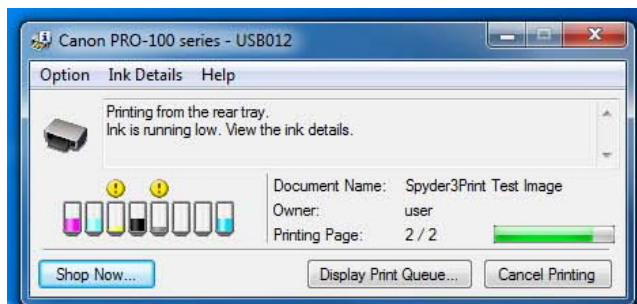


Kertridži moraju povremeno da se dopunjavaju da bi u njima bilo mastila kada je printer spreman za štampu. Štampanje sa praznim kertridžima može da uništi glavu.

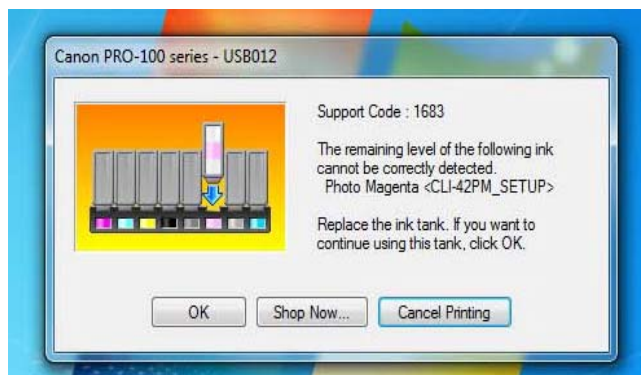
Preporučuje se resetovanje čipova (ukoliko je moguće). Isključivanje čipa bi moglo permanentno da modifikuje čip, pa ne bi mogao da se vrati u funkciju ni posle reseta, ali dozvoljava štampanje posle dopune kertridža.

Isključivanje čipa

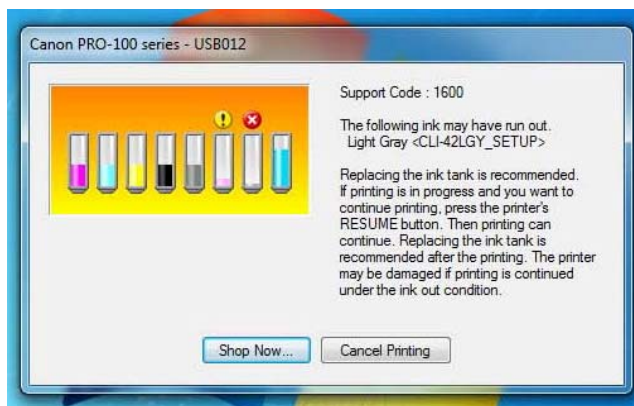
Prvo će se pojaviti upozorenje o niskom nivou mastila u kertridžu. U tom trenutku bi bilo dobro da se kertridž dopuni.



Posle dopune i nekoliko odštampanih listova drugo upozorenje će se pojaviti koje će onemogućiti dalju štampu. Ukoliko ste sigurni da predmetni kertridž ima mastila, može se nastaviti sa štampom tako što će se **dugme na štampaču koje svetli narandžasto držati pritisnuto najmanje 5 sekundi**. Upozorenje će nestati i štampač će nastaviti sa radom.



Posle još nekoliko odštampanih listova, pojaviće se još jedno upozorenje. Ovo je poslednje i neće se više ponavljati za tu boju. **Ponovo pritisnite dugme RESUME (koje svetli narandžaso) najmanje 5 sekundi**. Lampica će se ugasi i upozorenje će nestati.



Gore navedeno će se ponavljati za svaki kertridž kada se isprazni. Zamena kertridža novim ili reset postojećeg će povratiti normalnu funkciju čipa. Uvek voditi računa da u kertridžima ima mastila.